






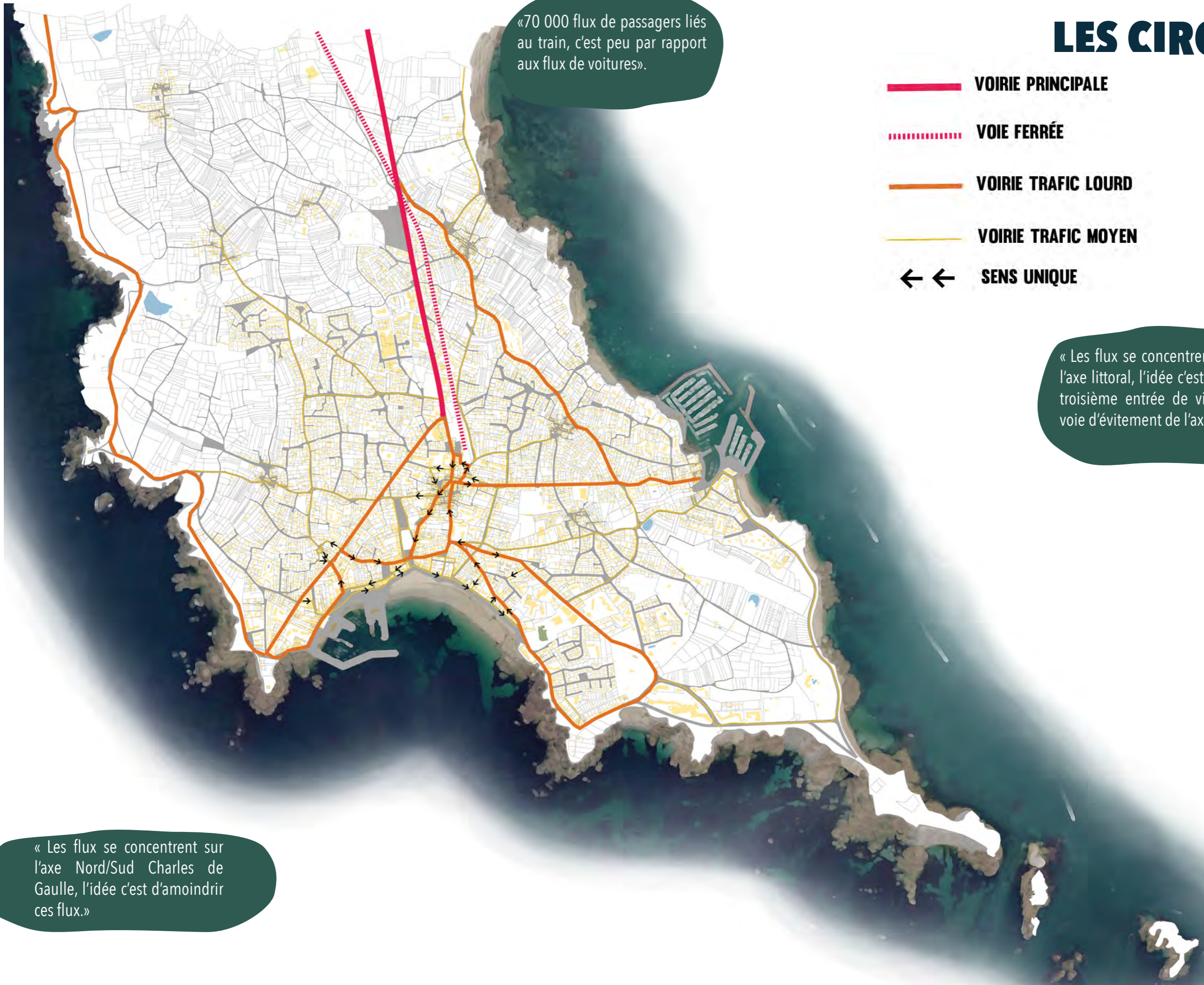
# LES CIRCULATIONS

-  **VOIRIE PRINCIPALE**
-  **VOIE FERRÉE**
-  **VOIRIE TRAFIC LOURD**
-  **VOIRIE TRAFIC MOYEN**
-  **SENS UNIQUE**

«70 000 flux de passagers liés au train, c'est peu par rapport aux flux de voitures.»





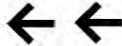
« Les flux se concentrent autour de l'axe littoral, l'idée c'est de créer une troisième entrée de ville avec une voie d'évitement de l'axe Nord Sud.»

« Les flux se concentrent sur l'axe Nord/Sud Charles de Gaulle, l'idée c'est d'amoinrir ces flux.»



# ACCESSIBILITÉ DES SITES



-  **VOIRIE PRINCIPALE**
-  **VOIE FERRÉE**
-  **VOIRIE TRAFIC LOURD**
-  **VOIRIE TRAFIC MOYEN**
-  **SENS UNIQUE**

«La place de l'église est un carrefour routier.»



«L'ELB, ne fait pas partie de l'hyper centre, son accès est compliqué avec les travaux sur le boulevard en ce moment»

«l'accès à l'ouest de Quiberon est compliqué, il n'y aura pas d'amélioration avant au moins 5 ans.»